

GRAND SLAM

HOMOLOGATION

Homologation K4-2	McLaren MP4-12C GT3 (JM/ Jim Summer Racing/ NdW)
Spezifikationen	 <p> Hersteller: JM/ Jim Summer Racing/ NdW Fahrzeug: McLaren MP4-12C GT3 Bestell-Nr.: / . (JM) JS-KA-MC-01 plus Body Zubehör Kit JS-ZB-MC-00 (Jim Summer Racing) . / . (NdW) </p>
technische Daten	<p>Verbindliche Ergänzung zum technischen Reglement:</p> <p>Radstand (+/- 0,25mm):.... 111,0mm</p> <p>Position Heckflügel: min. 42,5mm über Grund (nur Karosserie !) hintere Kante Heckflügel mit Hinterkante der Karosserie (ohne Diffusor!) abschließend</p> <p>Schwerpunktwaage: ggf. ist Ausgleichsgewicht zu montieren!</p>
notwendige Arbeiten	<ul style="list-style-type: none"> - Durchbohren der beiden Öffnungen für die Auspuffendrohre in der Heckblende. - Vom Öffnen weiterer Durchbrüche wird aus Stabilitätsgründen <u>dringend abgeraten!</u> - Für die Montage des Diffusors muss die unterste Stufe der Heckblende abgetrennt werden (vgl. unterer Pfeil im Foto). - Für die Montage des Frontsplitters (nur 0,3mm stark!) muss der Originalfrontsplitter erhalten bleiben. Dieser darf jedoch etwas dünner geschliffen werden. 

**zu verbauende
Teile**

Karosseriebauteile:

- Frontsplitter aus Carbon (Bestell-Nr. GS027-MP4 – Achtung, muss zusätzlich zum Komplett Kit geordert werden!)
- Heckflügel aus Carbon inkl. Halter aus Gummi (Bestell-Nr. GS-005-MP4)
- Diffusor aus Carbon (Bestell-Nr. GS007-MP4)

Gläser:




- Front-, Seiten- und Heckscheibe(n) aus Lexan (Bestell-Nr. V-S-MP4)
- zwei Scheinwerferabdeckgläser aus Lexan vorn (im o.a. Scheibensatz enthalten)
- die Rückleuchten sind beim Original in die hinteren äußeren Lamellen integriert (vgl. oberes Foto oben links in der Ecke sowie unteres Foto blauer Pfeil) sie können folglich beim Modell nur farblich hervorgehoben werden!
- die LED für die Rückleuchten sollten zweckmäßigerweise nicht in der Lamellenstruktur integriert werden, sondern neben den Lamellen platziert werden (vgl. Foto im nächsten Abschnitt „Empfehlungen zum Aufbau“)



Zurüstteile:

- Abschleppösen (oder -bänder) vorn und hinten
- zwei Außenspiegel
- zwei Auspuffrohre
- Haubenhalter vorn und hinten
- ein großer Scheibenwischer
- zwei Stützen für die Schnelltankanlage (anzubringen jeweils im Dreieck hinter der Fahrertür)



<p>Empfehlungen zum Aufbau</p>	<ul style="list-style-type: none"> - Der vorgeschriebene Frontsplitter soll die Front bei Einschlägen schützen. Hierzu muss dieser dauerelastisch (z.B. mittels Magic Glue) verklebt werden! - Die Löcher (mit 2,5mm Durchmesser) für die vorderen LED sollten <u>vor</u> dem Anbringen der Frontscheinwerfergläser gebohrt werden. - Die Löcher für die hinteren LED sollten nur mit etwa 2,0mm Durchmesser gemäß nebenstehendem Foto (obere Pfeile links/ rechts) gebohrt werden; so dass die Lammellenstruktur möglichst wenig beeinträchtigt wird.  <p>Die LED werden lediglich hinter die Öffnung geklebt und nicht weiter abgedeckt.</p> <ul style="list-style-type: none"> - Auch wenn der Diffusor quasi direkt an der Heckblende sitzt, sollte dieser mittels eines Moosgummiklotzes (und Magic Glue) dauerelastisch befestigt werden. - Alle Scheiben (rundum!) werden von außen aufgelegt. Dementsprechend muss ausreichend Auflagefläche beim Ausschneiden den Fensteröffnungen belassen werden! -
<p>Checkliste Kleinteile</p>	<p>Als kleiner Service zum „Abhaken“:</p> <ul style="list-style-type: none"> <input checked="" type="checkbox"/> 2 Abschleppösen oder -bänder, farblich hervorgehoben <input checked="" type="checkbox"/> 2 Auspuffendrohre <input checked="" type="checkbox"/> Blinker vorne in korrekter Bemalung (optional – da schwierig umzusetzen, weil im Frontscheinwerfer integriert) <input checked="" type="checkbox"/> 2 Außenspiegel <input checked="" type="checkbox"/> Dachantenne <input checked="" type="checkbox"/> Frontscheibendecal <input checked="" type="checkbox"/> Frontsplitter <input checked="" type="checkbox"/> zumindest je 2 Haubenhalter vorn und hinten (Zurüstteil/Decal) <input checked="" type="checkbox"/> Heckdiffusor <input checked="" type="checkbox"/> Heckspoiler inkl. Halter <input checked="" type="checkbox"/> Rückleuchten in korrekter Bemalung <input checked="" type="checkbox"/> Scheibenrahmen Front- und Heckscheibe hervorgehoben <input checked="" type="checkbox"/> 1 Scheibenwischer <input checked="" type="checkbox"/> 2 Stützen Schnelltankanlage
	<div style="text-align: right;">   </div>